বাংলাদেশ সুপ্রীম কোর্ট
হাইকোর্ট বিভাগ, ঢাকা।
(বিচার শাখা)
www.supremecourt.gov.bd

স্মারক নং-১জে-১০/১৭ (অংশ-২)- ৬৫৬৬ জে, তারিখ: ১০ শ্রাবণ ১৪৩১ বঙ্গাব্দ / ২৫ জুলাই ২০২৪ খ্রিস্টাব্দ

বিষয়: **পিআরএল ভোগরত নরসিংদী জেলা জজ আদালতের সেরেস্তা সহকারী পদে জনাব ফারুখ আহমেদ ভূঞা-এর লিভার ক্যানসার রোগে আক্রান্ত হওয়ায় তার ব্যয়বহুল চিকিৎসার ব্যয় নির্বাহের নিমিত্ত আর্থিক সাহায্যের আবেদন প্রসঙ্গে।**

সূত্র: জেলা জজের কার্যালয়, নরসিংদী এর ডিজে/নরসিংদী/-২০২৪/-২১১ গত ০১.০৭.২০২৪ খ্রিস্টাব্দ।

উপর্যুক্ত বিষয় ও সূত্রের প্রেক্ষিতে নির্দেশিত হয়ে জানানো যাচ্ছে যে, নরসিংদী জেলা জজ আদালতের সেরেস্তা সহকারী পদে পিআরএল ভোগরত জনাব ফারুখ আহমেদ ভূঞা-এর কন্যা জনাব মোছাঃ ফারহানা আক্তার আবেদনে উল্লেখ করেছেন যে, তার পিতাঃ ফারুখ আহমেদ ভূঞা নরসিংদী জেলা জজ আদালতে সেরেস্তা সহকারী পদ থেকে পিআরএল এ গমন করেছেন। তার বাবা পরিবারের একমাত্র উপার্জনক্ষম ব্যক্তি। তারা ২ বোন ২ ভাই। **আবেদনকারীর অসুস্থ বাবা লিভার ক্যানসারে আক্রান্ত হয়ে ইবনে সিনা হাসপাতালে ভর্তি আছেন।** ইবনে সিনা হাসপাতাল থেকে জানানো হয় যে, তার বাবার অপারেশন করাতে হবে। **অপারেশন করতে হলে ১৫ হতে ২০ লক্ষ টাকার প্রয়োজন।** তার পক্ষে এই বিপুল পরিমাণ অর্থ খরচ করে বাবার চিকিৎসা করানো সম্ভব হচ্ছে না। এজন্য তিনি সুস্থতার জন্য সকলের কাছে দোয়া ও সুচিকিৎসার জন্য আর্থিক সাহায্যের আবেদন করেছেন।

০২। এমতাবস্থায়, **পিআরএল ভোগরত নরসিংদী জেলা জজ আদালতের সেরেস্তা সহকারী পদে জনাব ফারুখ আহমেদ ভূঞা-এর লিভার ক্যানসার রোগে আক্রান্ত হওয়ায় তাঁর** ব্যয়বহুল সুচিকিৎসার জন্য আর্থিক সাহায্যের আবেদনটি বাংলাদেশের প্রতিটি অধস্তন আদালতে প্রেরণপূর্বক এ বিষয়ে প্রয়োজনীয় ব্যবস্থা গ্রহণ করার জন্য আপনাকে অনুরোধ করা হলো। একই সাথে আপনার অধীনস্থ একজন কর্মকর্তা-কে এতদ্‌উদ্দেশ্যে দায়িত্ব প্রদানক্রমে এ সংক্রান্ত কার্যক্রম সমন্বয় করার জন্যও অনুরোধ করা হলো।

সংযুক্তি: ১৬ (ষোলো) ফর্দ।

স্বা:/-

(এসকে.এম. তোফায়েল হাসান)
রেজিস্ট্রার (বিচার)
ফোন: ০২২২৩৩৫৮৭৮০
ই-মেইল: registrar.judicial@supremecourt.gov.bd

সাহায্য পাঠানোর ঠিকানা:

ফারহানা আক্তার
সাউথ বাংলা এগ্রিকালচার এন্ড কমার্স ব্যাংক লি: নরসিংদী
সঞ্চয়ী একাউন্ট নং: ০০১১১২০১৭৬১২৮
রাউটিং নং: ২৭০৬৮১৩৯৬
মোবাইল: ০১৭৭৩-২২৯০৬০

স্মারক নং-১জে-১০/১৭ (অংশ-২)- ৬৫৬৬ জে, তারিখ: ১০ শ্রাবণ ১৪৩১ বঙ্গাব্দ / ২৫ জুলাই ২০২৪ খ্রিস্টাব্দ

অবগতি ও প্রয়োজনীয় ব্যবস্থা গ্রহণের জন্য অনুলিপি প্রেরণ করা হলো (জ্যেষ্ঠতার ক্রমানুসারে নয়):

১। সচিব, আইন ও বিচার বিভাগ, আইন, বিচার ও সংসদ বিষয়ক মন্ত্রণালয়, বাংলাদেশ সচিবালয়, ঢাকা।
২। জেলা ও দায়রা জজ,---------- (সকল)।
৩। মহানগর দায়রা জজ, ---------- (সকল)।
৪। বিভাগীয় বিশেষ জজ, বিভাগীয় বিশেষ জজ আদালত, ----------(সকল)।
৫। বিচারক (জেলা জজ), নারী ও শিশু নির্যাতন দমনট্রাইব্যুনাল, ---------- (সকল)।
৬। বিচারক (জেলা জজ), জননিরাপত্তা বিঘ্নকারী অপরাধ দমনট্রাইব্যুনাল,---------- (সকল)।
৭। বিচারক (জেলা জজ), দ্রুত বিচারট্রাইব্যুনাল,---------- (সকল)।
৮। বিচারক (জেলা জজ), সন্ত্রাস বিরোধী বিশেষট্রাইব্যুনাল, ---------- (সকল)।
৯। সদস্য (জেলা জজ), প্রশাসনিক অ্যাপীলেটট্রাইব্যুনাল, ১৪, আঃ গণি রোড, ঢাকা।
১০। সদস্য (জেলা জজ), প্রশাসনিকট্রাইব্যুনাল,---------- (সকল)।
১১। সদস্য (জেলা জজ), শ্রম আপীল ট্রাইব্যুনাল, ঢাকা।
১২। চেয়ারম্যান (জেলা জজ), শ্রম আদালত, ---------- (সকল)।

প্রযোজ্য ক্ষেত্রে প্রশাসনিক নিয়ন্ত্রণে কর্মরত সকল বিচার বিভাগীয় কর্মকর্তাকে বিতরণের প্রয়োজনীয় ব্যবস্থা গ্রহণের অনুরোধসহ

dextop/Help application

১৩। স্পেশাল জজ (জেলা জজ), স্পেশাল জজ আদালত ----------(সকল)।
১৪। বিচারক (জেলা ও দায়রা জজ), মানব পাচার অপরাধ দমন ট্রাইব্যুনাল, ... (সকল)।
১৫। বিচারক (জেলা জজ), সাইবার ট্রাইব্যুনাল, ... (সকল)।
১৬। বিচারক (জেলা জজ), পরিবেশ আপীল আদালত, ঢাকা ।
১৭। সদস্য (জেলা জজ), কাস্টমস্ এক্সসাইজ ও ভ্যাট আপীলাত ট্রাইব্যুনাল,..... (সকল)।
১৮। চেয়ারম্যান (জেলা জজ), ১ম/২য় কোর্ট অব সেটেলমেন্ট, সেগুন বাগিচা, ঢাকা ।
১৯। চেয়ারম্যান (জেলা জজ), নিম্নতম মজুরী বোর্ড, তোপখানা রোড, ঢাকা।
২০। বিচারক (জেলা জজ), স্পেশাল ট্রাইব্যুনাল, সিকিউরিটিজ অ্যান্ড এক্সচেঞ্জ কমিশন, ঢাকা।
২১। সচিব (জেলা জজ), বাংলাদেশ বার কাউন্সিল, রমনা, ঢাকা।
২২। সদস্য (জেলা জজ), ট্যাকসেস অ্যাপীলেট ট্রাইব্যুনাল, দ্বৈত বেঞ্চ-৫, ঢাকা।
২৩। পরিচালক, জাতীয় আইনগত সহায়তা প্রদান সংস্থা, ১৪৫, বেইলী রোড, ঢাকা ।
২৪। সচিব, বাংলাদেশ জুডিসিয়াল সার্ভিস কমিশন সচিবালয়, ১৫, কলেজ রোড, ঢাকা ।
২৫। রেজিস্ট্রার, আন্তর্জাতিক অপরাধ ট্রাইব্যুনাল, পুরাতন হাইকোর্ট ভবন, ঢাকা।
২৬। পরিচালক (প্রশাসন), বিচার প্রশাসন প্রশিক্ষণ ইন্সটিটিউট, ১৫, কলেজ রোড, ঢাকা।
২৭। সচিব, আইন কমিশন, ১৫, কলেজ রোড, ঢাকা।
২৮। মহা-পরিচালক (লিগ্যাল এন্ড প্রসিকিউশন), দুর্নীতি দমন কমিশন, সেগুন বাগিচা, ঢাকা।
২৯। মহা-পরিদর্শক, (নিবন্ধন), নিবন্ধন পরিদপ্তর, ১৪, আঃ গণি রোড, ঢাকা।
৩০। যুগ্ম সচিব (আইন), নির্বাচন কমিশন সচিবালয়, শেরে বাংলা নগর, ঢাকা।
৩১। যুগ্ম সচিব (আইন প্রণয়ন), বাংলাদেশ জাতীয় সংসদ সচিবালয়, শেরে বাংলা নগর, ঢাকা।
৩২। আইন উপদেষ্টা, বাংলাদেশ সরকারি কর্ম কমিশন সচিবালয়, আগারগাঁও, শেরেবাংলা নগর, ঢাকা।
৩৩। আইন উপদেষ্টা (জেলা জজ), কাস্টমস হাউস, চট্টগ্রাম।
৩৪। উপ-সচিব (লিগ্যাল), প্রশাসন বিভাগ, বাংলাদেশ বিশ্ববিদ্যালয় মঞ্জুরী কমিশন আগারগাঁও, শেরেবাংলা নগর, ঢাকা।
৩৫। পরিচালক (অভিযোগ ও তদন্ত), জাতীয় মানবাধিকার কমিশন, ঢাকা।
৩৬। আইন কর্মকর্তা, পুলিশ হেডকোয়ার্টারস, ঢাকা।
৩৭। চীফ জুডিসিয়াল ম্যাজিস্ট্রেট,----------(সকল)।
৩৮। চীফ মেট্রোপলিটন ম্যাজিস্ট্রেট,----------(সকল)।
৩৯। আইন কর্মকর্তা, তথ্য ও সম্প্রচার মন্ত্রণালয়, বাংলাদেশ সচিবালয়, ঢাকা।
৪০। আইন কর্মকর্তা, বর্ডার গার্ড বাংলাদেশ, ঢাকা।
৪১। রেজিস্ট্রার, প্রশাসনিক আপীল ট্রাইব্যুনাল/শ্রম আপীল ট্রাইব্যুনাল.....(চেয়ারম্যান মহোদয় সমীপে উপস্থাপনের অনুরোধসহ)।
৪২। আইন কর্মকর্তা, চট্টগ্রাম বন্দর কর্তৃপক্ষ, চট্টগ্রাম।
৪৩। রেজিস্ট্রার, পার্বত্য চট্টগ্রাম ভূমি বিরোধ নিষ্পত্তি কমিশন, খাগড়াছড়ি।
৪৪। মাননীয় প্রধান বিচারপতির সচিব/একান্ত সচিব, হাইকোর্ট বিভাগ/আপীল বিভাগ, বাংলাদেশ সুপ্রীম কোর্ট, ঢাকা।
৪৫। সিস্টেম এনালিস্ট, বাংলাদেশ সুপ্রীম কোর্ট, হাইকোর্ট বিভাগ, ঢাকা (বাংলাদেশ সুপ্রীম কোর্টের ওয়েবসাইটে প্রকাশের অনুরোধসহ)।
৪৬। অফিস কপি।

S. Shahriar 29.07.24

(শোভন শাহরিয়ার)
সহকারী রেজিস্ট্রার (বিচার)
ফোন: ০২২২৩৩৫৮৫৮৩
ই-মেইল: shovon.arjudicial@supremecourt.gov.bd

dextop/Help application

গণপ্রজাতন্ত্রী বাংলাদেশ সরকার
জেলা ও দায়রা জজের কার্যালয়
নরসিংদী।

স্মারক নং - ডিজে/নরসিংদী /-২০২৪/- ২১১ তারিখ ঃ ১৭ আষাঢ়, ১৪৩১ বঙ্গাব্দ
০১/০৭/২০২৪খ্রিঃ

প্রেরকঃ মোসতাক আহমেদ
সিনিয়র জেলা ও দায়রা জজ,
নরসিংদী

প্রাপক: মাননীয় রেজিস্ট্রার জেনারেল,
বাংলাদেশ সুপ্রীম কোর্ট, ঢাকা।

বিষয়ঃ **অত্রাদালতের পিআরএল ভোগরত সেরেস্তা সহকারী ফারুখ আহমেদ ভূঞা এর জন্য চিকিৎসা সহায়তার আবেদন পত্র অগ্রগামী করণ প্রসঙ্গে।**

মহোদয়,

যথাযথ সম্মান প্রদর্শন পূর্বক উপর্যুক্ত বিষয়ের প্রেক্ষিতে জানানো যাচ্ছে যে, অত্রাদালতের পিআরএল ভোগরত সেরেস্তা সহকারী ফারুখ আহমেদ ভূঞা এর চিকিৎসার জন্য সহায়তার আবেদন পত্র টি নিম্নস্বাক্ষরকারী বরাবরে দাখিল করা হয়।

উক্ত দরখাস্তটি আপনার সদয় অবগতি ও প্রয়োজনীয় ব্যবস্থা গ্রহণের জন্য এতদসঙ্গে প্রেরণ করা হল।

০১/০৭/২০২৪
(মোসতাক আহমেদ)
সিনিয়র জেলা ও দায়রা জজ,
নরসিংদী।

সংযুক্তঃ-
১। আবেদন পত্র সহ কাগজাত - ১৮ফর্দ

মোসতাক আহমেদ
সিনিয়র জেলা ও দায়রা জজ
নরসিংদী।

গণপ্রজাতন্ত্রী বাংলাদেশ সরকার
সহকারী জজ এর কার্যালয়,
শিবপুর, নরসিংদী ।

স্মারক নং:- সহ/জজ/ শিব/নরসিংদী/ ২৫৬ তারিখ ঃ০১/০৭/২৪খ্রিঃ

প্রেরক ঃ সিনিয়র সহকারী জজ
শিবপুর, নরসিংদী।
জেলা জজ আদালত,নরসিংদী ।

প্রাপকঃ মাননীয় সিনিয়র জেলা ও দায়রা জজ,
নরসিংদী ।

বিষয়ঃ অত্রাদালতের পি.আর.এল ভোগরত সেরেস্তা সহকারী ফারুখ আহমেদ ভূঞা এর মেয়ের দাখিলীয় চিকিৎসা সাহায্যের আবেদন পত্র অগ্রগামী করণ প্রসংগে ।

মহোদয়,

যথাযথ সম্মান পূর্বক উপর্যুক্ত বিষয়ে বিনীত নিবেদন এই যে, অত্রাদালতের পি.আর.এল ভোগরত সেরেস্তা সহকারী ফারুখ আহমেদ ভূঞা এর মেয়ের দাখিলীয় চিকিৎসা সাহায্যের আবেদন পত্র আপনার সদয় অবগতি ও প্রয়োজনীয় কার্যার্থে অত্র সাথে প্রেরণ করা হলো।

নিবেদক

R. Jakon
০১/০৭/২৪

জ-সিনিয়র সহকারী জজ
শিবপুর, নরসিংদী
জেলা জজ আদালত,নরসিংদী ।

সিনিয়র সহকারী জজ
শিবপুর, নরসিংদী

সংযুক্ত :
আবেদন পত্র সহ কাগজাত -১৬ ফর্দ

২৬/৫

বরাবর

মাননীয় রেজিস্ট্রার জেনারেল,
বাংলাদেশ সুপ্রীম কোর্ট, ঢাকা।

মাধ্যম

মাননীয় সিনিয়র জেলা ও দায়রা জজ
জেলা ও দায়রা জজ আদালত,
নরসিংদী।

মাধ্যম

সিনিয়র সহকারী জজ
শিবপুর, নরসিংদী

বিষয় : **বাবার চিকিৎসার জন্য আর্থিক সাহায্যের আবেদন ।**

মহোদয়,

যথাযথা সম্মান পূর্বক বিনীত নিবেদন এই যে, আমি মোসা: ফারহানা আক্তার পিতা: ফারুখ আহমেদ ভূঞা, আমার পিতা সেরেস্তা সহকারী, সহকারী জজ আদালত শিবপুর, নরসিংদী থেকে পিআরএল এ গমন করেছেন। আমার বাবা পরিবারের একমাত্র উপার্জনক্ষম ব্যক্তি। আমরা ২ বোন ১ ভাই। আমার অসুস্থ বাবা লিভার ক্যানসারে আক্রান্ত হয়ে ইবনে সিনা হাসপাতালে ভর্তি আছেন। ইবনে সিনা হাসপাতাল থেকে জানায় তার অপারেশন করাতে হবে। অপারেশন করতে হলে ১৫-২০ লক্ষ টাকা দরকার। যা আমার পরিবার থেকে ব্যয় করা অসম্ভব। আল্লাহর উপর ভরসা রেখে আমার বাবাকে বাঁচানোর জন্য ব্যবহুল অপারেশনের আর্থিক ব্যয় নির্বাহের জন্য বিচার বিভাগীয় সকল কর্মকর্তা ও কর্মচারীর সদয় আর্থিক সহায়তা কামনা করছি ।

অতএব মহোদয় সমীপে আকুল আবেদন আমার বাবার ব্যবহুল চিকিৎসা ব্যয় নির্বাহের জন্য মহোদয়ের মাধ্যমে নিম্নে উল্লেখিত আমার সঞ্চয়ী হিসাব নম্বরে বিচার বিভাগীয় সকল কর্মকর্তা ও কর্মচারীর নিকট হইতে আর্থিক সহায়তা করছি।

তাং:-

বিনীত নিবেদক
ফারহানা
(ফারহানা আক্তার)
পিতা: ফারুখ আহমেদ ভূঞা
সেরেস্তা সহকারী
সহকারী জজ আদালত
শিবপুর,নরসিংদী
গ্রাম: দড়িচর
পো: নোয়াকান্দা
উপজেলা: পলাশ
জেলা: নরসিংদী

সংযুক্তি
১। ক্যানসার মেডিকেল প্রতিবেদন - ফর্দ
২। ভোটার আইডি কার্ড- ১ফর্দ।

সাহায্য পাঠানোর ঠিকানা
ফারহানা আক্তার
সাউথ বাংলা এগ্রিকালচার এন্ড কমার্স ব্যাংক লি: ,নরসিংদী।
সঞ্চয়ী একাউন্ট নং-০০১১১২০১৭৬১২৮
রাউটিং নং -২৭০৬৮১৩৯৬
মোবাইল -০১৭৭৩-২২৯০৬০

০১/০৭/২০২৪

মোসাম্মাৎ ফারহানা
সিনিয়র জেলা ও দায়রা জজ
নরসিংদী।

গণপ্রজাতন্ত্রী বাংলাদেশ সরকার

জাতীয় পরিচয়পত্র / National ID Card

নাম
ফারহানা আক্তার
Name
FARHANA AKTER
পিতা
ফারুক আহমেদ
মাতা
শাহনাজ পারভীন

ফারহানা

Date of Birth 23 Feb 1996

NID No. **826 468 0482**

ঠিকানা: বাসা/হোল্ডিং: , গ্রাম/রাস্তা: বাগহাটা
ডাকঘর: বাগহাটা - ১৬০৩, নরসিংদী সদর, নরসিংদী

Blood Group: A- Place of Birth: NARSINGDI

Issue Date: 13 Jun 2020

I<BGD826468048<26<<<<<<<<<<<<<<
9602234F3506123BGD<<<<<<<<<<<<8
AKTER<<FARHANA<<<<<<<<<<<<<<<<<

SB SBB 5955147

SBAC BANK

SBAC BANK

Payable at our any Branch in Bangladesh

270681396

SB SBB 5955147

DATE D D M M Y Y Y Y

Or Bearer

SAVINGS A/C NO.

Date

Pay To

Tk

CBCL/SBAC-SB-2021

Pay To

The Sum of Taka

Tk

FARHANA AKTER

A/C No. 0011120176128

Please Sign Above This Line

⑈5955147⑈ 270681396⑆ 0011120176128⑈ 10

ক্যান্সার রোগ বিশেষজ্ঞ
ডাঃ আশীষ চৌধুরী
এম.বি.বি.এস, বি.সি.এস (স্বাস্থ্য)
এম.ডি (অনকোলজি), বি.এস.এম.এম.ইউ
সদস্য (ইউরোপিয়ান সোসাইটি অব মেডিকেল অনকোলজি)
রেডিয়েশন অনকোলজি বিভাগ
জাতীয় ক্যান্সার গবেষণা ইনস্টিটিউট ও হাসপাতাল, মহাখালী, ঢাকা।

রোগী দেখার সময়
প্রতি শুক্রবার সকাল
৯টা থেকে দুপুর ২টা পর্যন্ত।

Dr. Ashish Chowdhury
MBBS, BCS (Health)
MD (Oncology), BSMMU
Member (European Society of Medical Oncology)
Radiation Oncology Department
National Cancer Research Institute & Hospital, Mohakhali, Dhaka.
Mobile : 01854-182490

Name : [illegible] Age: 62 yrs Sex: Date: 12/6/24.

C/C →

℞

pt admitted —

HCC (HBsAg positive)

on chemotherapy complained previous

on usg (Both lobe of liver involved)

O/E

Adv

CBC
S. Bilirubin
S. Alkaline phosphatase
SGPT, SGOT
S. creatinine
usg of U/A

Dx/
diagnosis

14/6/24

ADV:

.....দিন পর আসবেন।

ভিক্টরী ডায়াগনোষ্টিক এন্ড কনসালটেশন
VICTORY DIAGNOSTIC & CONSULTATION
২৪০/১, (জেলা হাসপাতালের পূর্ব পার্শ্বে) বাসাইল, নরসিংদী
সিনিয়ালের জন্য: ০১৯০৭০৬৫৬১৬, ০১৯০৭০৬৫৬১৭
আপনাদের সুস্থতাই আমাদের স্বার্থকতা

অধ্যাপক ব্রিগেডিয়ার জেনারেল ডাঃ মোঃ কুদরত-ই-ইলাহী (অব.)
এমবিবিএস (ঢাকা), এমসিপিএস, এফসিপিএস (মেডিসিন)
মেডিসিন বিশেষজ্ঞ
(এন্ডোস্কোপী, লিভার-পরিপাকতন্ত্র এবং
ক্যান্সার চিকিৎসায় উচ্চতর প্রশিক্ষণ প্রাপ্ত)
সম্মিলিত সামরিক হাসপাতাল, ঢাকা সেনানিবাস।
মোবাইল ঃ ০১৭১০-৯২৩০৩৭

Prof. Brig. Gen. Dr. Md. Quadrat-E-Elahi (Rtd)
MBBS (Dhaka), MCPS, FCPS (Medicine)
Grading in Medicine-AFMI
Medicine Specialist
Trained in Cancer Treatment & Palliative Care:
TATA Memorial Hospital, Mumbai, India
Trained in Endoscopy & Gastro-Liver, Turkey
Classified Medical Specialist, CMH Dhaka
Mobile : 01710-923037
BMDC : A-19693

Name : **Md Faruk Ahmed** ID: **10062414** Weight : **58 kg** Age : **62 Yrs** Date : **10/06/2024**

History
- DM
- HTN

On Examinations
- Weight: 58 kg

Diagnosis
- HCC on top of CLD (HBV), EV+PHG
- FNAC: HCC
- Child Pugh 6 (A)
- BCLC: C

Adv
LFT
CBC
PT
- Albumin
- AFP

Rx
1. Lenvatinib 4 mg
   ২ + 0 + 0 টা ---------- খাওয়ার পরে ---------- চলবে
2. Tab. Barcavir 0.5 mg
   ১ + 0 + 0 টি ---------- খাওয়ার আগে ---------- চলবে
3. Tab. Indever 10 mg
   ১ + 0 + ১ টি ---------- খাওয়ার পরে ---------- চলবে
4. Cap. Exium 20 mg
   ১ + 0 + ১ টি ---------- খাওয়ার আধ ঘণ্টা আগে খাবেন। --- চলবে
5. Tab. Apuldon 10 mg
   ১ + 0 + ১ টি ---------- খাওয়ার আধ ঘণ্টা আগে খাবেন। --- চলবে
6. Tab. Rex
   ১ + 0 + 0 টি ---------- খাওয়ার পরে ---------- চলবে
7. Tab. Hepatab 550 mg
   ১ + 0 + ১ টি ---------- খাওয়ার পরে ---------- ১৪ দিন
8. Tab. Megestol 160 mg
   ১ + 0 + ১ টি ---------- খাওয়ার আগে ---------- ১৫ দিন

Advices
1. পূর্বের ওষুধ চলবে (জয়া বেটিস এবং রেমারের সমূহ)

Prof. Brig. Gen. Dr. Md Quadrat-E-Elahi

ডঃ মোহাম্মদ শোয়েব চৌধুরী
এমবিবিএস, এমডি (গ্যাস্ট্রোএন্টারোলজি)
ক্লিনিকাল ফেলোশীপ-হেপাটোলজি এন্ড লিভার ট্রান্সপ্লান্ট
(দি লিভার ইউনিট কুইন এলিজাবেথ হাসপাটাল, বার্মিংহাম, ইংল্যান্ড)
লিভার, গ্যাস্ট্রোএন্টারোলজি ও মেডিসিন বিশেষজ্ঞ
সহযোগী অধ্যাপক
গ্যাস্ট্রোএন্টারোলজি বিভাগ
বঙ্গবন্ধু শেখ মুজিব মেডিকেল বিশ্ববিদ্যালয় (পিজি হাসপাতাল)
মোবাইল : ০১৬৭৮-৩২৫৬০০

Dr. Mohammad Shoeib Chowdhury
MBBS, MD (Gastroenterology)
Clinical Fellowship-Hepatology & Liver Transplant
(The Liver Unit, Queen Elizabeth Hospital, Barmingham, England)
Liver, Gastroenterology & Medicine Specialist
Associate Professor
Department of Gastroenterology
Bangabandhu Sheikh Mujib Medical University (PG Hospital)
Mobile : 01678-325600
BMDC Reg. No. A-32225

Name : Faruk Ahmed ID: 06062415 Age : 62 Y Date : 06/06/2024

Chief Complaint
- Chronic HBV
- Family history of HBV
- Abdominal bloating

History
- USG of WA
  Coarse liver
- Ascites
  Mild
- AFP
  9.23
- HTN
- DM

Investigation
- HBV DNA (PCR)
- Fibroscan of Liver
- Endoscopy of upper GIT
- CT Guided FNAC - SOL in Liver
  Reffered to Prof P K Ghosh (Dhanmondi Ibn Sina)

ঔষধ	সকাল	দুপুর	রাত	খাবার আগে	খাবার পরে	কতদিন
1. Tab. Rablet 20 mg ১+০+১ টি		খাওয়ার পরে				২ মাস
2. Tab. Edeloss 20/50 ১/২+০+০ টি		খাওয়ার পরে				

Advices
1. পূর্বের ঔষধ চলবে

Follow-up
টেস্ট রিপোর্ট নিয়ে আসবেন

.....দিন.....মাস পরে আসবেন।

*পরবর্তীতে অবশ্যই পূর্বের ব্যবস্থাপত্র সংগে আনবেন।

অধ্যাপক ব্রিগেঃ জেনাঃ ডাঃ মোঃ নিয়ামুল গনি চৌধুরী
এমবিবিএস (ডিএমসি), এফসিপিএস (মেডিসিন), এফআরসিপি (গ্লাসগো)
ডিপ্লোমা ইন গ্যাস্ট্রোএন্টারোলজি
এডভান্সড ট্রেনিং ইন থেরাপিউটিক এন্ডোস্কপি
(দি চাইনিজ ইউনিভার্সিটি অব হংকং)
মেডিসিন, গ্যাস্ট্রোএন্টারোলজি ও লিভার বিশেষজ্ঞ
বিভাগীয় প্রধান, মেডিসিন বিভাগ
আর্মড ফোর্সেস মেডিকেল কলেজ, ঢাকা।
মহামান্য রাষ্ট্রপতির ব্যক্তিগত চিকিৎসক (সাবেক)

Prof. Brig. Gen. Dr. Md. Niamul Goni Chowdhury
MBBS (DMC), FCPS (Medicine), FRCP (Glasgow)
Diploma in Gastroenterology
Advanced Training in Therapeutic Endoscopy
(The Chinise University of Hongkong)
Medicine, Gastroenterology & Liver Specialist
Head of Department, Medicine
Armed Forces Medical College, Dhaka
Personal Physician of Honorable President (Ex.)
BMDC Reg. No. A-24626

নাম ঃ Mr. Faruk Hossain বয়স ঃ 62 ওজন ঃ তারিখ ঃ 30 MAY 2024

Incidental finding
USG + CLD

- Loss of appetite
- General weakness
- Abdominal bloating

HTN, DMT2

Rx 1. Cap. Dexlansoprazole
2. Tab. Bisoprolol
3. Tab. Inospiromycin
4. Tab. Sina Silver

Adv.
- LFT
- RFT
- HBsAg
- Anti HBsc total
- Anti HCV
- α-Fetoprotein
- Upper GI endoscopy
- S. Albumin

35Y. Dr. [illegible]

চেম্বার ঃ ইবনে সিনা ডি. ল্যাব এন্ড কনসালটেশন সেন্টার, উত্তরা, বাড়ী # ২, রোড # ১২ গরীব-ই-নেওয়াজ এভিনিউ, সেক্টর # ১৩, উত্তরা, ঢাকা-১২৩০।
সিরিয়ালের জন্য হটলাইন ঃ ০৯৬১০-০০৯৬১২
রোগী দেখার সময় ঃ প্রতিদিন সন্ধ্যা ৭টা - রাত ১০টা পর্যন্ত। (শুক্রবার বন্ধ)

HOUSE # 52, GARIB-E-NEWAZ AVENUE, SECTOR-13, UTTARA, DHAKA-1230
Hotline: 09613000400
Email: istuttara@gmail.com, Web: www.ibnsinatrust.com

Pioneer in Health Care

IBN SINA DIAGNOSTIC & INVESTIGATION CENTRE, UTTARA

ISO 9001:2015 Certified

REPORT

I.D. No	: U206375	Received date : 30 May 2024	Printed date: 30 May 2024 08:16PM
Name of Pt.	: MD. FARUK AHMED	Age : 62 y(s)	Sex: Male
Ref. By	: PROF. BRIG. GEN. DR. ABDULLAH-AL-FAROOQUE (RTD). MBBS, FCPS (MEDICINE), FRCP (GLASGOW)		
Exam	: USG WHOLE ABDOMEN WITH PVR		

USG OF WHOLE ABDOMEN WITH PVR

Findings:

Liver: Liver is enlarged in size (17.0 cm). Cirrhosis is evident by surface nodularity & heterogeneous echotexture. Multiple tiny hypoechoic nodules are noted at both lobes of liver.

Gall Bladder: Gall bladder is normal in size and contour. Wall thickness is within normal limit. No evidence of echogenic structures or biliary sludge or mass lesion is seen within the gall bladder.

Biliary trees: Both intra and extra hepatic biliary tree is not dilated.

Pancreas: Normal in size. Parenchyma is homogeneous in echotexture. Main pancreatic duct is not dilated.

Spleen: Spleen is mildly enlarged in size (13.7 cm) with uniform tissue echotexture. No focal or diffuse lesions are seen. Hilar vessels are normal.

Right Kidney is normal in size (bipolar length is about **9.95 cm**), position, shape and echopattern. Corticomedullary differentiation is maintained. No stone or mass lesion is seen in the kidney. Pelvicalyceal system of right kidney is not dilated.

Left Kidney is normal in size (bipolar length is about **9.40 cm**), position, shape and echopattern. Corticomedullary differentiation is maintained. No stone or mass lesion is seen in the kidney. Pelvicalyceal system of left kidney is not dilated.

Urinary bladder is well filled and smooth in contour. **Wall thickness is mildly increased & irregular.** No evidence of calculus or mass lesion is seen.

Prostate: Normal in size **(2.7 x 3.6 x 2.9) cm, volume is 14.8 cc** and uniform in echotexture. Prostatic capsule is intact and smooth.

PVR: About 14.2 ml.

No lymphadenopathy is noted.
Mild ascites is seen.

Impression:

- **Cirrhotic liver. Multiple tiny hypoechoic nodules at both lobes of liver.**
  D/D: Regenerative / Dysplastic nodule.
- **Hepatosplenomegaly.**
- **Suggestive of chronic cystitis.**
- **Mild ascites.**

Dr. Md. Asaduzzaman
MBBS, BCS (Health), MD (Radiology & Imaging)
Radiologist
Sheik Russel National Gastro liver Institute and Hospital
Mohakhali, Dhaka.
Ibn Sina D-Lab, Uttara.

IBN SINA Diagnostic Centre, Uttara

House # 52, Gareebe -E- nawaz Avenue, Sector#13,
Uttara, Dhaka-1230

Identity No.	8813	**MRN**	U216915	**Visit Date**	6-6-2024
Patient Name	MD.FARUK AHMED	**Bed**		**Age/Sex**	62 / Male
Referrer	PROF.BRIG.GEN.DR.MD.NIAMUL GONI CHOWDHURY			**Instrument**	OLYMPUS CV-190

PROCEDURE REPORT

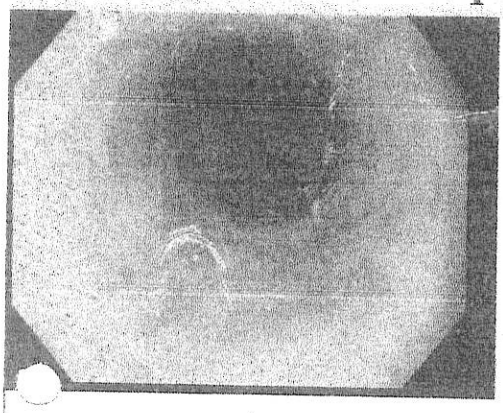

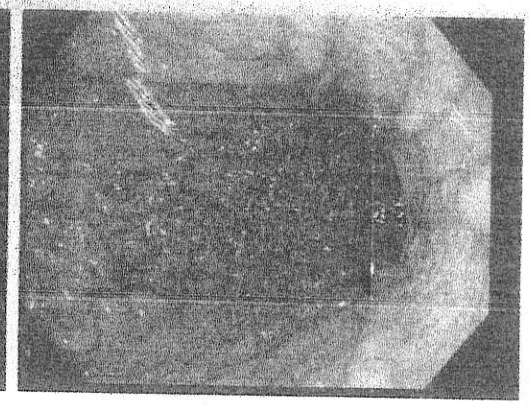

Procedure : **UPPER G I T ENDOSCOPY**

Indication : .

Medication : Xylocaine spray

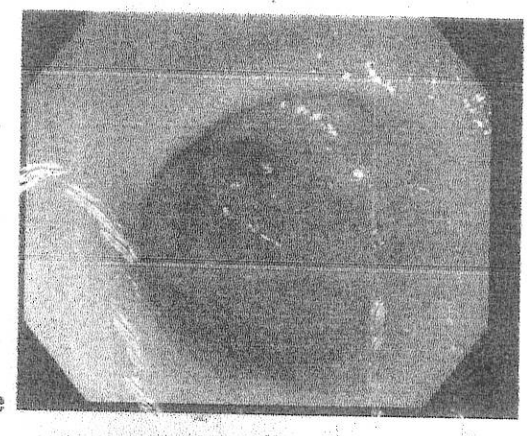

OESOPHAGUS: Multiple columns of small sized varices with bluish discoloration are seen in the lower third.

STOMACH : Mucosa of the whole stomach appears erythematous and congested with mosaic pattern suggestive of portal hypertensive gastropathy.

DUODENUM : Bulb and post bulbar areas appear normal.

BIOPSY : Not taken.

COMMENTS : Small oesophageal varices with portal hypertensive gastropathy.

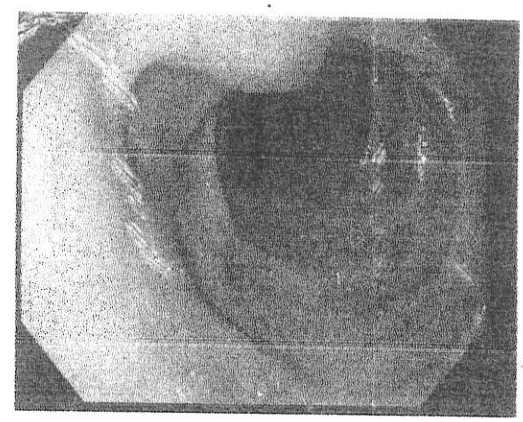

Prof. Dr. Mohammad Quamrul Hasan
MBBS, FCPS(Medicine), MD(Gastroenterology)
Department of Gastroenterology
Enam Medical College & Hospital

HOUSE # 52, GARIB-E-NEWAZ AVENUE, SECTOR-13, UTTARA, DHAKA-1230
Hotline: 09610009612
E-mail: istuttara@gmail.com, Web: www.ibnsinatrust.com

IBN SINA
Pioneer in Health Care

IBN SINA DIAGNOSTIC & CONSULTATION CENTER, UTTARA

ISO 9001:2015 Certified

3

SEROLOGY REPORT

ID No : U216118 Bill on :06/06/24, 07:18 AM Print. on : 06/06/24, 11:43 AM Deliv. on : 06/06/24, 04:30 PM

Name : FARUK HOSSAIN Age : 62 Y 0 M 0 D Sex : M

Ref.by : PROF. BRIG. GEN. DR. MD. NIAMUL GONI CHOWDHURY,MBBS,FCPS(Medicine).

Specimen: Blood Collected on : 06/06/24, 07:21 AM Received on : 06/06/24, 08:19 AM

Parameter	Test Result	Reference Value	Method
PROTHROMBIN TIME			
Control	12 Second		
Patient	15 Second		
Ratio	1.25		
Index	80 %		
INR	1.27		

M. Atiqur Rahman
DMT(SMF), Lab. Medicine
Medical Technologist, Ibn Sina, Uttara

Dr. Farhana Hasan
MBBS,MD
Consultant (Laboratory Medicine)
Ibn Sina D-Lab, Uttara.

IBN SINA DIAGNOSTIC & IMAGING CENTER
House : 48, Road : 9/A, Dhanmondi, Dhaka-1209, Bangladesh
Phone : 48115270-2, 48114040-1, Hotline : 09610010615,10615
e-mail : idic@ibnsinatrust.com web : www.ibnsinatrust.com
ISO 9001:2015 Certified

BANGLADESH ACCREDITATION BOARD
Accredited for ISO 15189:2012

CYTOPATHOLOGY REPORT

ID. No	: D671946	Received date : 8 Jun 2024	Printed date: 9 Jun 2024 05:24PM
Patient Name	: MR. FARUK AHMED		Age : 62 y(s)
Exam	: FNAC (CT GUIDED)		Sex: Male
Ref. By	: ASSOC. PROF. DR. MOHAMMAD SHOAIB CHOWDHURY. MBBS, MD (Gastro)		
Specimen	: CT guided FNAC, Liver SOL.		

Thanks for your referral

Aspiration Note: Presence of the needle tip within the lesion was ensured. During aspiration few drops of hemorrhagic specimen is collected. No immediate complication is found during the procedure.

Microscopic Appearance:

Smears show a small number of atypical epithelial cells presumably representing hepatocytes. These are arranged singly or in sheets and cords. These have vesicular nucleus with moderate amount of cytoplasm. Moderate degree of nuclear pleomorphism is seen. The back ground shows plenty of red blood cells and necrotic cellular debris.

Dx : CT guided FNAC, Liver SOL : Positive for malignancy, suggestive of Hepatocellular carcinoma.

PROF. PARITOSH K.GHOSH
MBBS,M.Phil(Path)
Consultant Histopathologist and Cytopathologist
Ibn Sina Diagnostic & Imaging Center

HOUSE # 52, GARIB-E-NEWAZ AVENUE, SECTOR-13, UTTARA, DHAKA-1230
Hotline: 09610009612
Email: istuttara@gmail.com, Web: www.ibnsinatrust.com

IBN SINA
Pioneer in Health Care

ISO 9001:2015 Certified

3

IMMUNOLOGY REPORT

ID No : U216118 Bill on :06/06/24, 07:18 AM Print. on : 06/06/24, 11:15 AM Deliv. on : 07/06/24, 10:00 PM

Name : FARUK HOSSAIN Age : 62 Y 0 M 0 D Sex : M

Ref.by : PROF. BRIG. GEN. DR. MD. NIAMUL GONI CHOWDHURY,MBBS,FCPS(Medicine).

Specimen: Blood Collected on : 06/06/24, 07:21 AM Received on : 06/06/24, 08:19 AM

Estimations are carried out by Atelica Solution/ Vitros 5600/Advia Centaur XPT/ Immulite 2000 XPi System, Attelica Solution/Vitros 5600/Advia Centaur XPT/ Immulite 2000 XPi/YHLO iFlash 3000

Parameter	Test Result	Reference Value	Method
Anti-HBc (Total)	Reactive Cut off rate: 0.50 Sample rate: > 8.00		
Anti-HCV	Negative Cut off rate: 1.00 Sample rate: 0.03		
AFP	9.23 ng/ml	< 8.6	
HBsAg	Reactive Cut off rate: 1.00 Sample rate: 737		

Md. Shohag Parvez
Biochemist
B.Sc (Hon's) M.Sc (Biochemistry & MB)
Ibn sinà D-Lab, Uttara

HOUSE # 52, GARIB-E-NEWAZ AVENUE, SECTOR-13, UTTARA, DHAKA-1230
Hotline: 09610009612
Email: istuttara@gmail.com, Web: www.ibnsinatrust.com

IBN SINA
Pioneer in Health Care

ISO 9001:2015 Certified

3

BIOCHEMISTRY REPORT

ID No : U216118 Bill on :06/06/24, 07:18 AM Print. on : 06/06/24, 11:34 AM Deliv. on : 06/06/24, 04:30 PM

Name : FARUK HOSSAIN Age :62 Y 0 M 0 D Sex : M

Ref.by : PROF. BRIG. GEN. DR. MD. NIAMUL GONI CHOWDHURY,MBBS,FCPS(Medicine).

Specimen: Blood Collected on : 06/06/24, 07:21 AM Received on : 06/06/24, 08:20 AM

Parameter	Test Result	Reference Value	Method
LIVER FUNCTION TEST			
S. Billirubin (Total)	1.58 mg/dL	Adult: <1.00 Neonatal: 1.50-12.00	
S. ALT (SGPT)	38 U/L	Male:16-63 Female:14-59	
S. AST(SGOT)	86 U/L	< 37	
S. Alkaline Phosphatase (ALP)	236 U/L	Adult:38-126	
S. Albumin	4.2 g/dl	Adult: 3.40 - 5.00 Neonates: 2.60-4.40	

Md. Nasir Uddin
Biochemist
B.Sc(Hon's.)M.Sc (Biochemistry & MB)
Ibn Sina D-lab, Uttara

Printed by : Md Limon Mia (limon) 06/06/2024 11:34:54 AM

HOUSE # 52, GARIB-E-NEWAZ AVENUE, SECTOR-13, UTTARA, DHAKA-1230
Hotline: 09610009612
E-mail: istuttara@gmail.com, Web: www.ibnsinatrust.com

IBN SINA
Pioneer in Health Care

IBN SINA DIAGNOSTIC & CONSULTATION CENTRE, UTTARA

ISO 9001:2015 Certified

MOLECULAR DIAGNOSIS REPORT

ID No	: U217405	Voucher Time : 06/06/2024, 09:34 PM	Reporting Time : 07/06/2024, 05:12 PM
Name	: FARUK AHMED	Age : 62 Y 0 M 0 D	Sex : M
Ref.By	: ASSO. PROF. DR.MOHAMMAD SHOAIB CHOWDHURY MBBS, MD (GASTROENTROLOGY)		
Specimen	: Serum/Plasma DNA		

Parameters	Test Result
HBV DNA	Detected **Viral Load : 1.3 × 10^3 IU/ml or 7,280 Copies/ml** *** One International Unit equals to 5.6 copies of HBV DNA** **The conversion factor is taken from the report of who consultation for international standards for in vitros procedures based on real time PCR assay.**

Interpretation:
<55.92 IU/ml : HBV DNA not detected or below the limit of the assay detection level.
<9.67×10^2 IU/ml : Detected below the range of quantification.
9.67 × 10^2 to 9.67 × 10^8 IU/ml : HBV DNA detected within the range of the assay
>9.67 × 10^8 IU/ml : HBV DNA detected above the range of the assay

N.B. : Linear reporting range of the assay is 9.67 × 10^2 to 9.67 × 10^8 IU/ml

Technology : In this assay test the presence of HBV_DNA is determined by real time PCR. It involves the specific amplification of HBV target region of the HBV genome. This analysis is done on True lab real time PCR by using the higher sensitive and specific TAQMAN assay method.Amplified products are indicated by threshold cycle (Ct) in amplification curve.

Pathogen Information: Hepatitis B virus is mainly transmitted via blood products; However, sexual, oral and parental infections are also possible, following a general malaise including loss of appetite, vomiting an abdominal problems. About 10-20% of patients develop fever, exanthema (Skin rash) as well as rheumatoid joint and muscle problems, 2-14 days latter jaundice
develops, which may be accompanied by itching. Fulminate hepatitis occurs in about 1% of all infected patients and is frequently fatal. 5-10% of Hepatitis B patients develop chronic liver inflammation.

Method: Real time polymerase chain Reaction (RT-PCR)

Md. Shohag Parvez
Biochemist
B.Sc (Hon's) M.Sc (Biochemistry & MB)
Ibn sina D-Lab, Uttara

AR BANGLA foundation

SBF-MOHIUDDIN BHUIYAN DIAGNOSTIC LAB
Wahid Sarkar Shopping Complex, 255/1, Basail
Dhaka-Sylhet Highway, Narsingdi-1600
Contact: 01886-901272, 01890-325721

ID NO : 64
Patient's Name : Faruq Bhuyan
Ref. By : Self
Specimen : Blood

Date : 15/05/2024
Age : 59Y
Sex : Male

(Relevent estimations were carried out by MINDRAY BC 20 Fully Automated Haematology Analyzer with checked)

HAEMATOLOGY REPORT

Parameter	Results	Unit	Reference Values	Histogram
Haemoglobin(Hb)	9.5	g/dl	M:12-16, F:10-14.0 g/dl	
ESR(Westergren)	49	mm/1st hr	M:0-10, F:0-20 mm/1st hr	
TOTAL WBC COUNT	13,700	/cumm	4,000 - 11,000 /cumm	 WBC CURVE
DIFFERENTIAL COUNT				
Neutrophils	68	%	(40 - 75)%	
Lymphocytes	29	%	(20-45)%	
Monocytes	02	%	(2-10)%	
Eosinophils	01	%	(1-6)%	
Basophil	00	%	0-1 %	
TOTAL CIR. EOSIONOPHIL COUNT	137	/cumm	40 - 450 /cumm	
TOTAL PLATELET COUNT(PC)	295,000	/cumm	1,50,000-4,50,000 /cumm	 PLT CURVE
MPV	9.1	fL	7.0 -11.0 fL	
PDW	15.3	%	10 - 18 %	
PCT	2.67	%	0.10 - 0.28	
RBC COUNT	3.97	m/ul	M: 4.5-6.5, F: 3.8-5.8 m/ul	
HCT/PCV	30.5	%	M: 40-54%, F: 37-47%	
MCV	76.9	fL	76-94 fL	
MCH	23.9	pg	27-32 pg	
MCHC	31	g/dL	29-34 g/dL	
RDW SD	35.8	fL	30.0-57.0 fL	
RDW CV	14	%	10-16%	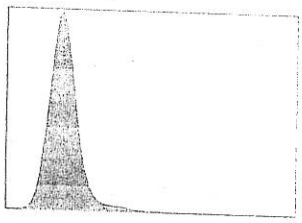 RBC CURVE

Nasir Sarker
Diploma In Medical Technology(Lab)
SIMT- Dhaka
FT. Dhaka Medical College& Hospital.

Printed by : Md Limon Mia (limon) 06/06/2024 11:43:32 AM